



ENQUÊTE RESULTATEN

In Uitvoering – maart 2022



Evaluatie informatiekraant In Uitvoering - Soesterberg

Eind 2021 besloten we de informatiekraant In Uitvoering voor Soesterberg te evalueren door middel van een enquête. Na 10 jaar willen we weten of de informatiekraant nog inspeelt op de (informatie)behoefte in het dorp.

De schriftelijke enquête maakte onderdeel uit van de eindejaar editie van In Uitvoering in 2021 én we publiceerden de enquête ook online via www.denkmeeover.nl. We kregen hierdoor zowel schriftelijke als online enquêtes retour.

Totaal ontvangen enquêtes: 224

- schriftelijk: 193
- Online: 31



Enquête vragen

Leest u In Uitvoering? Ja / Nee

Hoe lang leest u In Uitvoering al?

- Vanaf het begin, dus al bijna 10 jaar
- Tussen de 5 en 10 jaar
- Tussen de 2 en 5 jaar
- Minder dan 2 jaar

Wat vindt u van deze informatiekraant? Hieronder kunt u een cijfer geven.

0=zeer slecht
10=zeer goed

Soort onderwerpen in de kraant: 0 1 2 3 4 5 6 7 8 9 10

Toelichting:

Afwisseling in onderwerpen: 0 1 2 3 4 5 6 7 8 9 10

Toelichting:

Hoeveelheid onderwerpen per kraant: 0 1 2 3 4 5 6 7 8 9 10

Toelichting:

Lengte van de artikelen: 0 1 2 3 4 5 6 7 8 9 10

Toelichting:

Het uiterlijk / de vormgeving van de kraant: 0 1 2 3 4 5 6 7 8 9 10

Toelichting:

Actualiteit van de onderwerpen: 0 1 2 3 4 5 6 7 8 9 10

Toelichting:

De kraant In Uitvoering in het algemeen: 0 1 2 3 4 5 6 7 8 9 10

Toelichting:

Welke onderwerpen spreken u het meest aan?

Mist u onderwerpen? Nee / Zo ja, waar wilt u graag meer over weten?

Hoe vaak wilt u In Uitvoering ontvangen?

- Huidige aantal (ongeveer 3x per jaar) is precies goed
- Vaker: per jaar
- Minder vaak: per jaar

Hoe wilt u In Uitvoering het liefst ontvangen/lezen:

- Papieren kraant in de brievenbus
- Digitaal via email
- Zelf raadplegen via een webpagina op internet
- Geen voorkeur
- Geen interesse in In Uitvoering

**Om een goed beeld te krijgen van de voorkeuren per leeftijdsgroep:
Wat is uw leeftijd?**

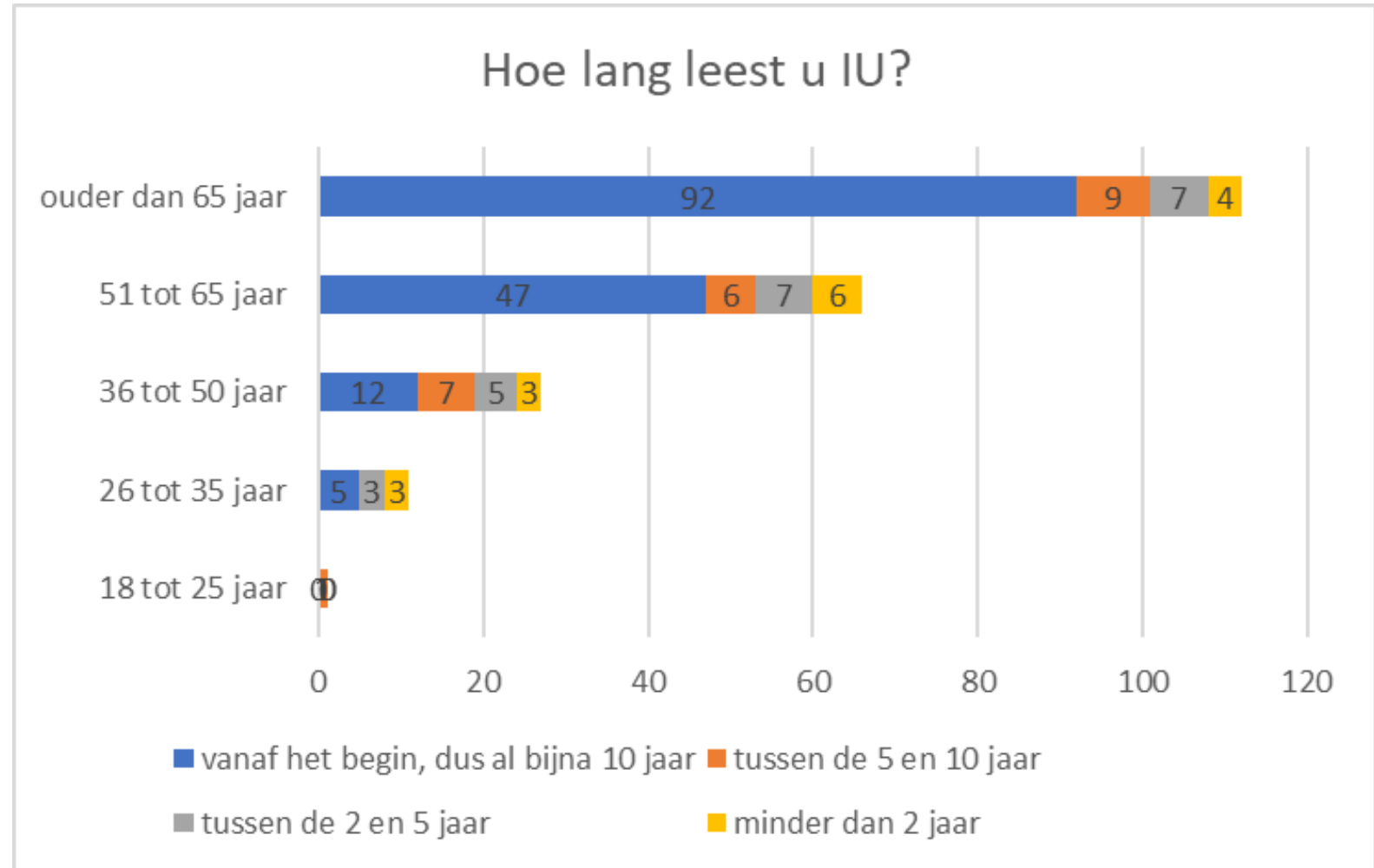
- < 18 jaar
- 18 - 25
- 26 - 35
- 36 - 50
- 51 - 65
- > 65 jaar

Heeft u nog aanvullende suggesties of opmerkingen?



Hoe lang leest u In Uitvoering al?

Enquête
Resultaten
kwantitatief

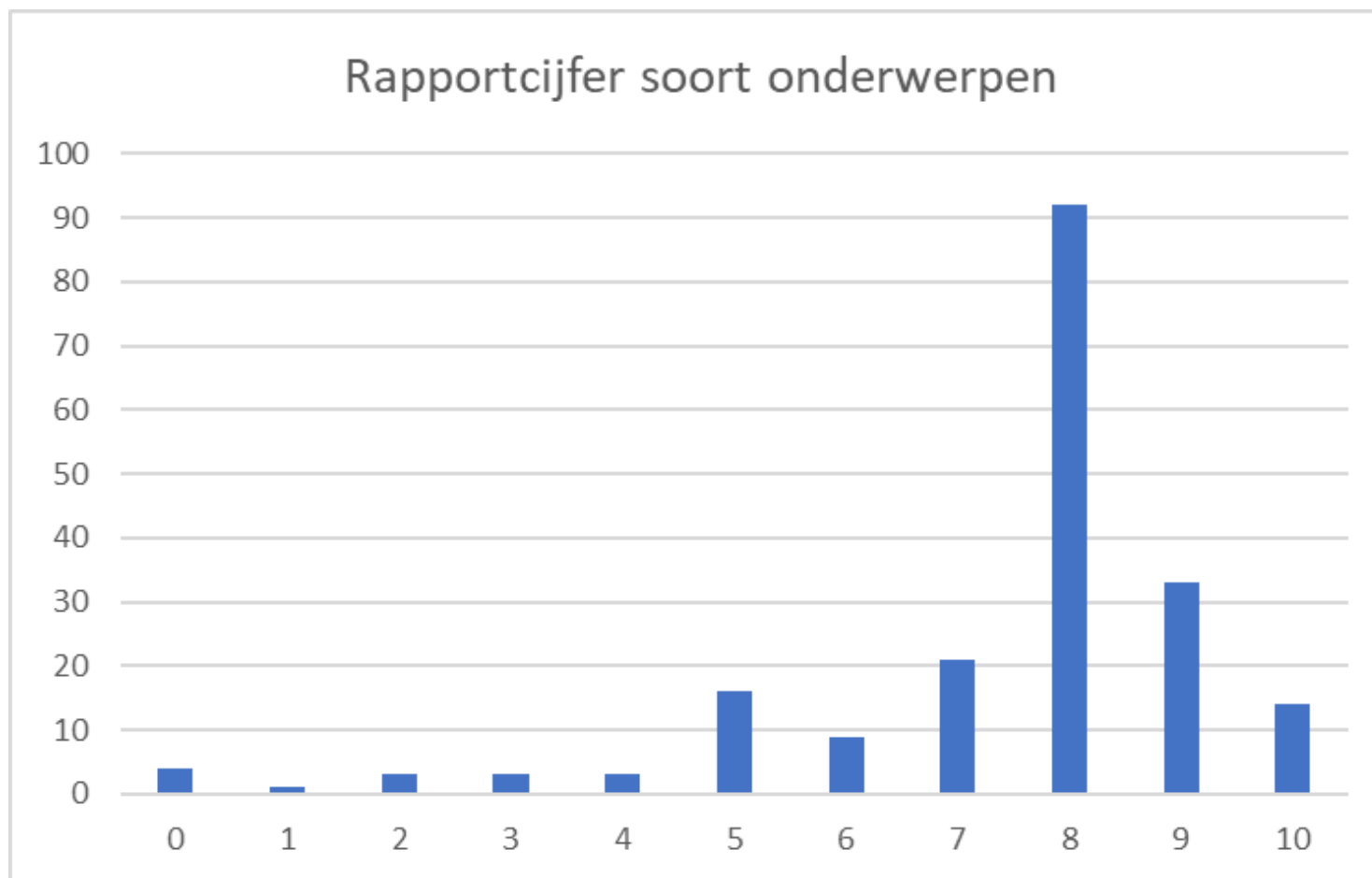


Vooraf
50+ leest de
krant al vanaf
het begin



Wat vindt u van het soort onderwerpen?

Enquête
Resultaten
kwantitatief



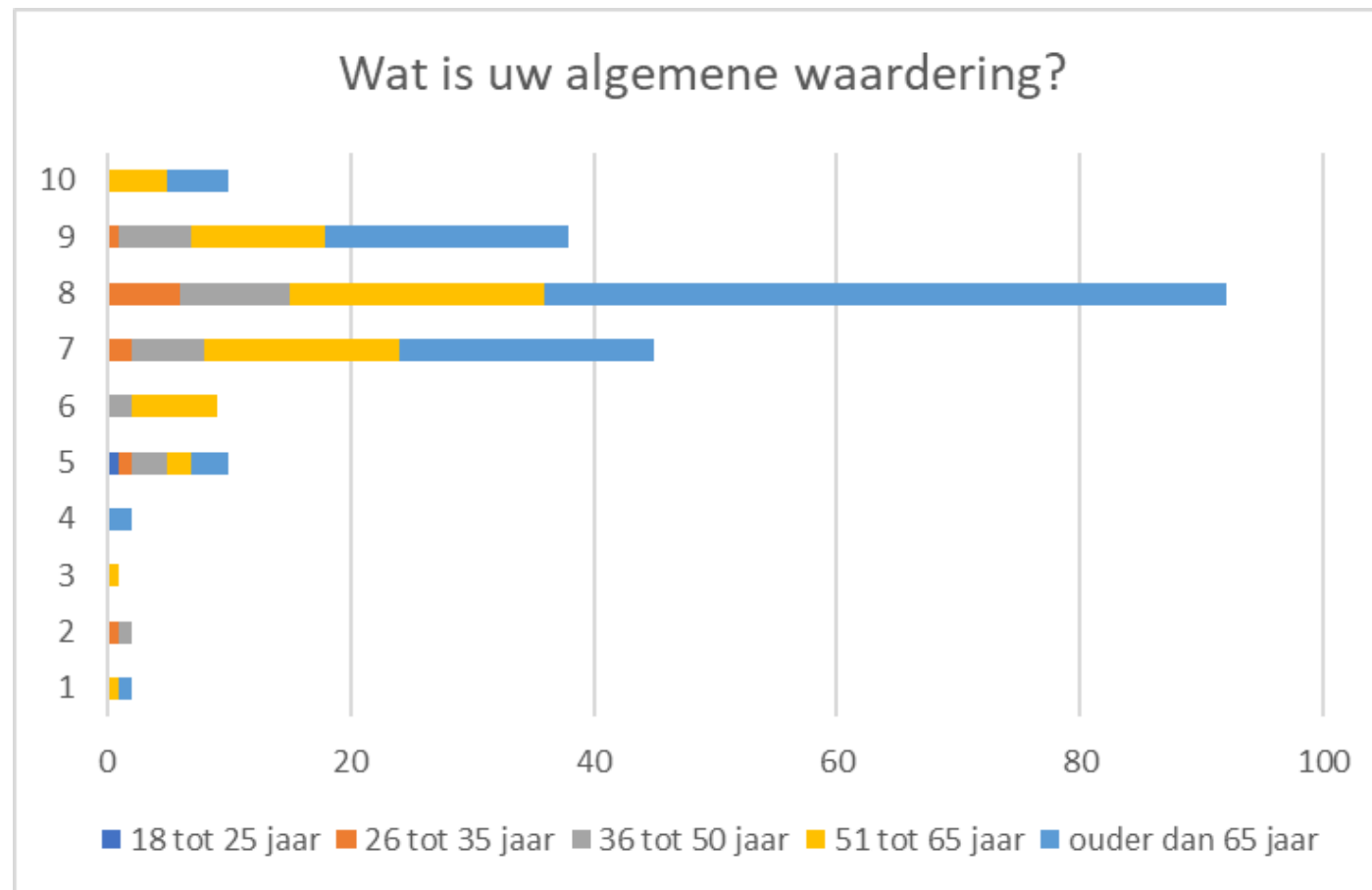
Hoge
waardering
voor het
soort
onderwerpen



Wat vindt u van de krant in het algemeen?

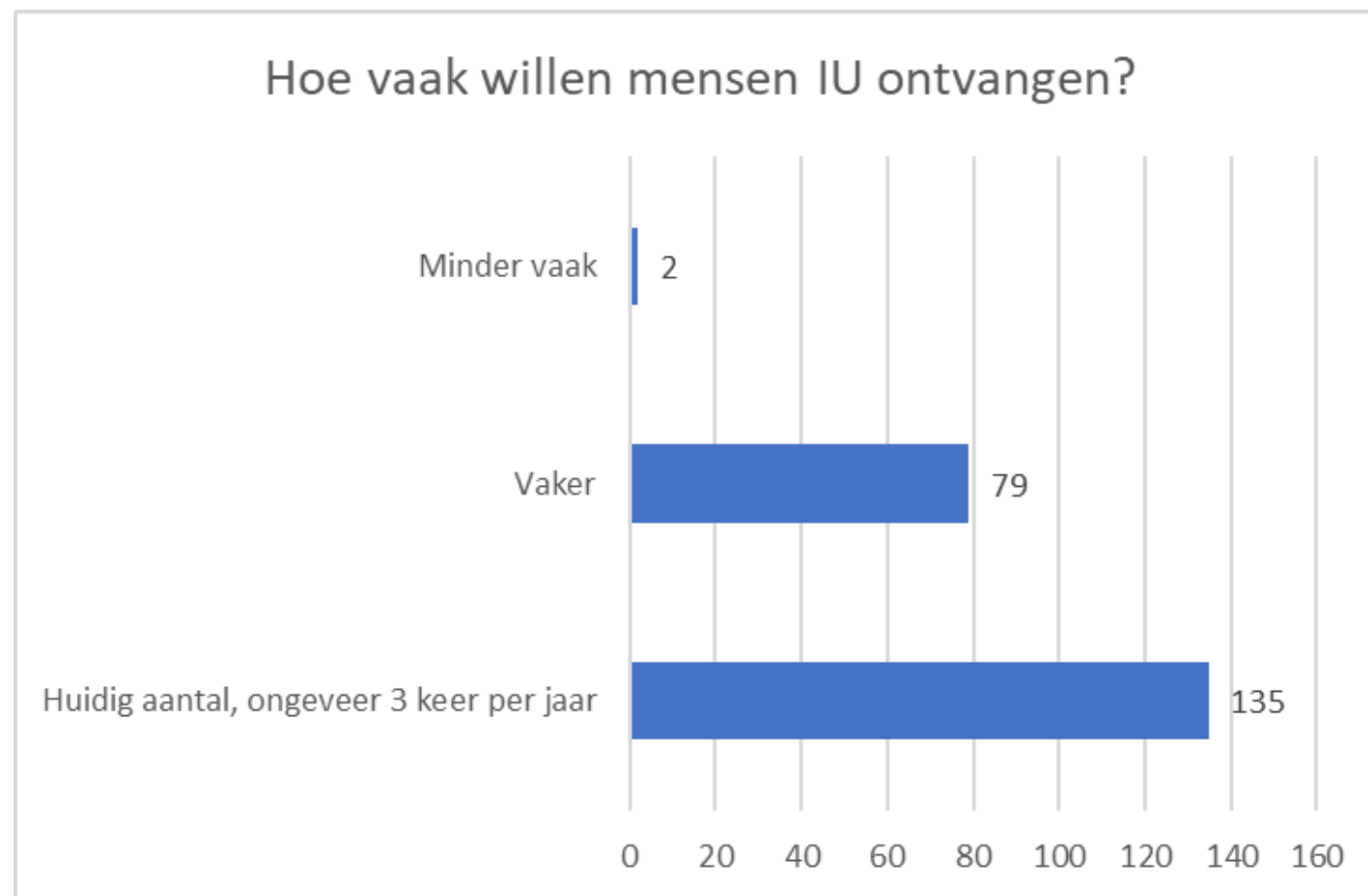
Enquête
Resultaten
kwantitatief

De krant
wordt
gewaardeerd
met
gemiddeld
een 7,6



Hoe vaak wilt u In Uitvoering ontvangen?

Enquête
Resultaten
kwantitatief



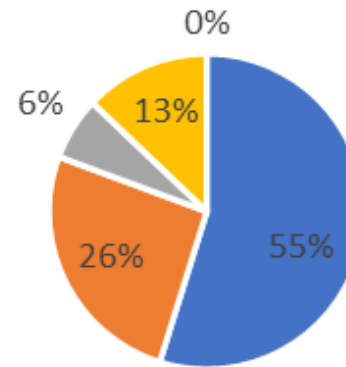
Mensen
ontvangen
hem graag
minstens 3
keer per jaar



Hoe wilt u In Uitvoering het liefst ontvangen?

Enquête
Resultaten
kwantitatief

Hoe willen mensen IU ontvangen (digitale reacties)



- papieren krant in de brievenbus
- digitaal via email
- zelf raadplegen via een webpagina op internet
- geen voorkeur
- geen interesse in In Uitvoering

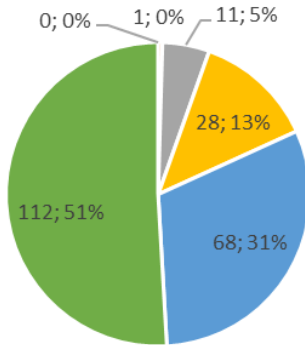
Behouden
papieren
krant +
kansen voor
digitaal



Leeftijd respondenten

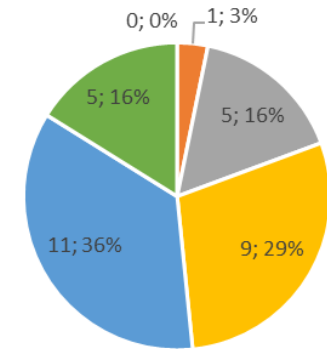
Enquête
Resultaten
kwantitatief

Leeftijd respondenten



■ jonger dan 18 jaar ■ 18 tot 25 jaar ■ 26 tot 35 jaar
■ 36 tot 50 jaar ■ 51 tot 65 jaar ■ ouder dan 65 jaar

Leeftijd digitale respondenten



■ jonger dan 18 jaar ■ 18 tot 25 jaar ■ 26 tot 35 jaar
■ 36 tot 50 jaar ■ 51 tot 65 jaar ■ ouder dan 65 jaar

Nu veel 50+
Met digitaal
meer kansen
voor 30+



Enquête Resultaten *kwantitatief*

Meer
diversiteit,
meer vanuit
de inwoners

Aandacht voor omliggend Zeister gebied.

Ook sociaal maatschappelijke thema's, gemeenschap.

Te rooskleurig.

Meer over bedrijven en winkelaanbod.

Ook kritische geluiden een plek geven.

Ook de visie van inwoners laten horen.

Ook over culturele gebeurtenissen.

Soms achterhaald.

Meer info over openbaar vervoer.

Activiteitenkalender / vooraf weten waar je naartoe kan.

Mening van de Soesterberger meer centraal stellen.

Teveel over bouwen.

Algemene info: bibliotheek, wijkagent.

Meer over handhaving.

Teveel vanuit perspectief van de gemeente. Geen eerlijk verhaal.

Te hoog 'Wij van WC-eend' gehalte teveel gemeentelijke promotie.

Het voegt weinig toe aan wat er in andere media te vinden is.

Meer onderwerpen die de verbondenheid aan Soesterberg vergroten of stimuleren.





Enquête Resultaten *kwalitatief*

Te duur, te mooi.

Mag compacter.

Plannen graag illustreren met beeld en platte grond.

Te duur papier en formaat.

Korte stukken in de krant, maar meer verdieping in artikelen online. Zoals de Correspondent dat doet.

Vooral doorgaan met papieren krant.

Wel papier,
maar
compacter en
ook digitaal.

Opmerkingen m.b.t. de vorm



Enquête Resultaten *kwalitatief*

Ga zo door!



Vooral doorgaan! Liever op papier en niet digitaal.

Beschrijvingen van locaties zijn heel duidelijk.

Goed bezig!

Ga zo door!

Leuk om te lezen.

Erg fijn!

Heerlijk vlotlezend info magazine.

Prima blad, prima initiatief, het enige stuk papier dat ik echt verslind ;-)

Houden zo!

Uitnodigend en fijn om te lezen.

Ik lees hem meestal met veel plezier.

Graag weer 'rondje Soesterberg' op Radio Soest.

Altijd happy als het krantje op de mat ligt!

Fijn om op de hoogte gehouden te worden!

Heel fijn dat de krant er is. Bedankt daarvoor!

Overige opmerkingen





Deze evaluatie kwam tot stand in samenwerking met projectondersteuning projectbureau, inwonerszaken Soesterberg en communicatie, in opdracht van het afdelingshoofd Ruimte.

Maart 2022